



## บันทึกข้อความ

ส่วนราชการ สำนักปลัด องค์การบริหารส่วนตำบลค้อเหนือ อำเภอเมืองยโสธร จังหวัดยโสธร

ที่ ยส ๗๔๓๐๑/

วันที่ ๗ เมษายน ๒๕๖๔

เรื่อง รายงานผลการผลการประเมินคุณธรรมและความโปร่งใส ในการดำเนินงานของหน่วยงานภาครัฐ  
ประจำปีงบประมาณ ๒๕๖๔

เรียน นายองค์การบริหารส่วนตำบลค้อเหนือ

ในปีงบประมาณ ๒๕๖๔ องค์การบริหารส่วนตำบลค้อเหนือได้รับการประเมินคุณธรรมและความโปร่งใสในการดำเนินงานของหน่วยงานภาครัฐ (Integrity and Transparency Assessment : ITA) โดยสำนักงานคณะกรรมการป้องกันและปราบปรามการทุจริตแห่งชาติ นั้น

บัดนี้ได้ประกาศผลการประเมินแล้ว จึงขอรายงานผลการประเมินคุณธรรมและความโปร่งใสในการดำเนินงานของหน่วยงานภาครัฐ (Integrity and Transparency Assessment : ITA) ประจำปีงบประมาณ ๒๕๖๔ พร้อมวิเคราะห์ผลการประเมิน เพื่อพัฒนาจุดบกพร่องและข้อดีของการดำเนินงาน เพื่อเพิ่มประสิทธิภาพ เสริมสร้างคุณธรรมและความโปร่งใสเพื่อบริการประชาชนได้อย่างมีประสิทธิภาพต่อไป รายละเอียดตามเอกสารแนบท้ายบันทึกนี้

จึงเรียนมาเพื่อโปรดทราบ

(นางสาวนิภาพร อุ่นคำ)  
หัวหน้าสำนักปลัด

ความเห็นผู้บังคับบัญชา

.....  
.....

(ศรชัย ศรศรี)

ปลัดองค์การบริหารส่วนตำบลค้อเหนือ

ความเห็นผู้บริหาร

- ภาวะ



(นายดำรงศักดิ์ เทพวาทิ)

นายกองค์การบริหารส่วนตำบลค้อเหนือ

ปีงบประมาณ

2564

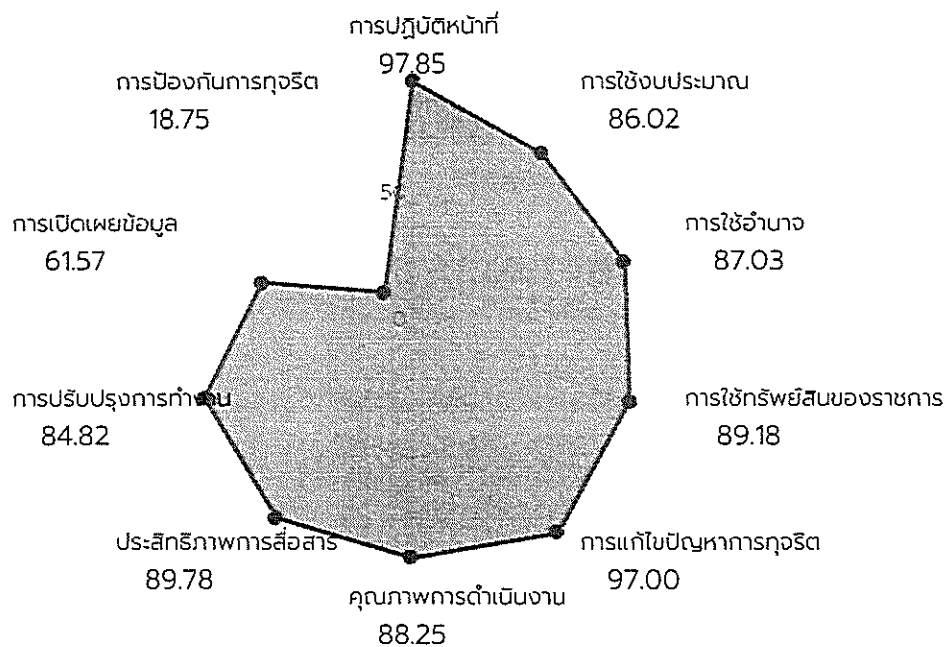


Preview (/report/rpt02017year=2021&departmentId=5110&isPrint=True)

คะแนนภาพรวมหน่วยงานองค์การบริหารส่วนตำบลคือเหนือ :  
69.78 คะแนน

ระดับผลการประเมิน : C

ดูเกณฑ์การประเมิน



### คะแนนสูงสุดรายตัวชี้วัด

| อันดับ | ตัวชี้วัด              | คะแนน |
|--------|------------------------|-------|
| 1      | การปฏิบัติหน้าที่      | 97.85 |
| 2      | การแก้ไขปัญหาการทุจริต | 97.00 |

| อันดับ | ตัวชี้วัด                | คะแนน |
|--------|--------------------------|-------|
| 3      | ประสิทธิภาพการสื่อสาร    | 89.78 |
| 4      | การใช้ทรัพย์สินของราชการ | 89.18 |
| 5      | คุณภาพการดำเนินงาน       | 88.25 |
| 6      | การใช้อำนาจ              | 87.03 |
| 7      | การใช้งบประมาณ           | 86.02 |
| 8      | การปรับปรุงการทำงาน      | 84.82 |
| 9      | การเปิดเผยข้อมูล         | 61.57 |
| 10     | การป้องกันการทุจริต      | 18.75 |

คะแนนสูงสุด

97.85

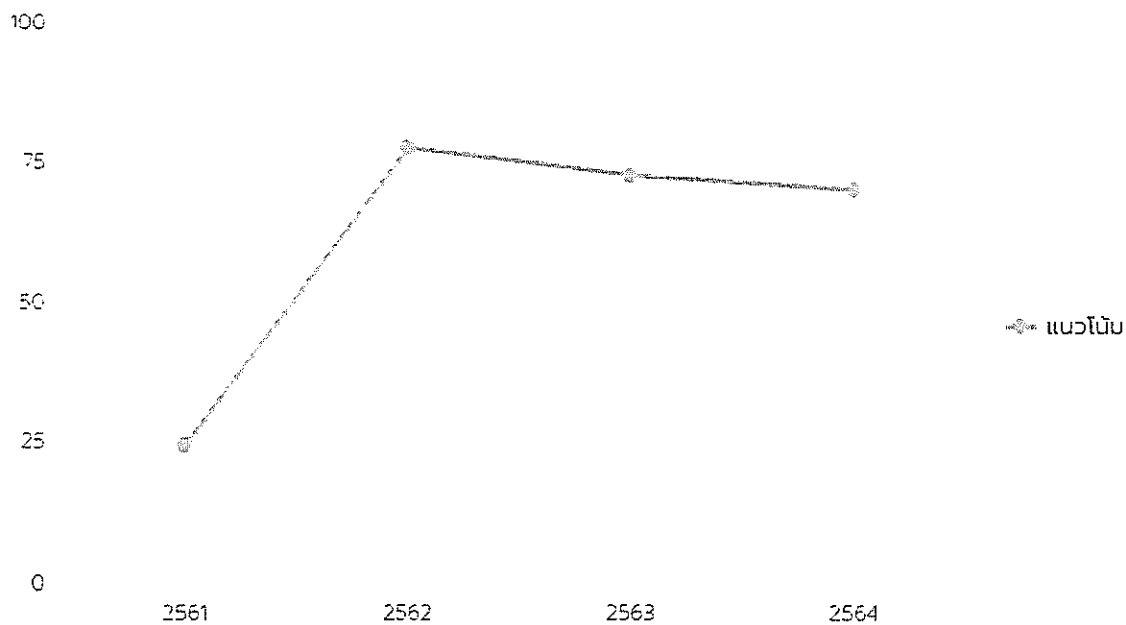
คะแนน

คะแนนต่ำสุด

18.75

คะแนน

## กราฟแนวโน้ม



ข้อเสนอแนะ/หมายเหตุ

หน่วยงานของท่านได้ผลคะแนนการประเมินคุณธรรมและความโปร่งใสในการดำเนินงานของหน่วยงานภาครัฐ ประจำปี 2564 จำนวน 69.78 คะแนน จากคะแนนเต็ม 100 คะแนน โดยมีผลการประเมินระดับ C หมายถึง หน่วยงานสามารถดำเนินการได้สอดคล้องตามตัวชี้วัดและหลักเกณฑ์การประเมิน ITA ค่อนข้างมาก อย่างไรก็ตาม ยังมีประเด็นสำคัญที่ควรพิจารณาเพื่อนำไปสู่การปรับปรุงและพัฒนาอีกราวร้อยละ 25-35 ของตัวชี้วัดหรือข้อคำถามทั้งหมด หน่วยงานพึงพิจารณารายละเอียดผลการประเมินเพื่อพัฒนาและปรับปรุงแก้ไขในจุดที่เป็นปัญหา ซึ่งจะช่วยให้สามารถยกระดับคะแนนในรายตัวชี้วัด และคะแนนโดยภาพรวมเพื่อนำไปสู่การดำเนินงานตามหลักคุณธรรมและความโปร่งใสเพิ่มขึ้น ทั้งนี้ คาดหมายว่าหากหน่วยงานมีการวางแผนการดำเนินงานและจัดการความเสี่ยงที่ดีล่วงหน้า ภายใต้ความร่วมมือกันอย่างเข้มแข็งของประชาคมภายในหน่วยงาน จะนำมาสู่ความเชื่อมั่นศรัทธาแก่สาธารณชนได้มากยิ่งขึ้นในปีต่อๆ ไป โดยประเด็นที่ควรมีการเปิดเผย หรือบริหารจัดการให้ดียิ่งขึ้น ได้แก่

- แสดงผลการดำเนินการตามมาตรการเพื่อส่งเสริมคุณธรรมและความโปร่งใสภายในหน่วยงาน โดยมีข้อมูลรายละเอียดการนำมาตรการเพื่อส่งเสริมคุณธรรมและความโปร่งใสภายในหน่วยงานไปสู่การปฏิบัติอย่างเป็นรูปธรรม และเป็นการดำเนินการในปีที่รับการประเมิน

ภาพรวม    แบบวัดการรับรู้ IIT    แบบวัดการรับรู้ EIT    แบบ OIT

## รายงานรายละเอียดผลการประเมิน ประจำปีงบประมาณ 2564

| OIT                | คะแนนเฉลี่ย | OIT                    | คะแนนเฉลี่ย |
|--------------------|-------------|------------------------|-------------|
| 9 การเปิดเผยข้อมูล | 61.57       | 10 การป้องกันการทุจริต | 18.75       |

### ตัวชี้วัดย่อยที่ 9.1 ข้อมูลพื้นฐาน

#### ข้อมูลพื้นฐาน

| ข้อ | ประเด็นการตรวจ                        | ความคิดเห็น | คะแนน  |
|-----|---------------------------------------|-------------|--------|
| O1  | โครงสร้าง                             |             | 100.00 |
| O2  | ข้อมูลผู้บริหาร                       |             | 100.00 |
| O3  | อำนาจหน้าที่                          |             | 100.00 |
| O4  | แผนยุทธศาสตร์หรือแผนพัฒนา<br>หน่วยงาน |             | 100.00 |
| O5  | ข้อมูลการติดต่อ                       |             | 100.00 |
| O6  | กฎหมายที่เกี่ยวข้อง                   |             | 100.00 |

#### ข่าวประชาสัมพันธ์

| ข้อ | ประเด็นการตรวจ | ความคิดเห็น | คะแนน |
|-----|----------------|-------------|-------|
|-----|----------------|-------------|-------|

|     |                   |             |        |
|-----|-------------------|-------------|--------|
| ข้อ | ประเด็นการตรวจ    | ความคิดเห็น | คะแนน  |
| 07  | ข่าวประชาสัมพันธ์ |             | 100.00 |

### การปฏิสัมพันธ์ข้อมูล

|     |                |             |        |
|-----|----------------|-------------|--------|
| ข้อ | ประเด็นการตรวจ | ความคิดเห็น | คะแนน  |
| 08  | Q&A            |             | 100.00 |
| 09  | Social Network |             | 100.00 |

### ตัวชี้วัดย่อยที่ 9.2 การบริหารงาน

#### แผนการดำเนินงาน

|     |   |             |        |
|-----|---|-------------|--------|
| ข้อ | ประเด็นการตรวจ                                      | ความคิดเห็น | คะแนน  |
| 010 | แผนดำเนินงานประจำปี                                 |             | 100.00 |
| 011 | รายงานการกำกับติดตามการดำเนินงานประจำปี รอบ 6 เดือน |             | 100.00 |
| 012 | รายงานผลการดำเนินงานประจำปี                         |             | 100.00 |

#### การปฏิบัติงาน

|     |                                |             |        |
|-----|--------------------------------|-------------|--------|
| ข้อ | ประเด็นการตรวจ                 | ความคิดเห็น | คะแนน  |
| 013 | คู่มือหรือมาตรฐานการปฏิบัติงาน |             | 100.00 |

#### การให้บริการ

|     |   |  |        |
|-----|---|--|--------|
| ข้อ | ประเด็นการตรวจ                          | ความคิดเห็น  | คะแนน  |
| 014 | คู่มือหรือมาตรฐานการให้บริการ           |  | 100.00 |
| 015 | ข้อมูลเชิงสถิติการให้บริการ             | URL ที่ให้มาไม่พบข้อมูลเชิงสถิติการให้บริการ ปีงบประมาณ 2564 26/5  | 0.00   |
| 016 | รายงานผลการสำรวจความพึงพอใจการให้บริการ | URL ที่ให้มาไม่พบรายงานผลการสำรวจความพึงพอใจการให้บริการ 2563 26/5 | 0.00   |
| 017 | E-Service                               |  | 100.00 |

### ตัวชี้วัดย่อยที่ 9.3 การบริหารเงินงบประมาณ

#### แผนการใช้จ่ายงบประมาณประจำปี

|     |                |             |       |
|-----|----------------|-------------|-------|
| ข้อ | ประเด็นการตรวจ | ความคิดเห็น | คะแนน |
|-----|----------------|-------------|-------|

| ข้อ | ประเด็นการตรวจ   | ความคิดเห็น  | คะแนน  |
|-----|--|--|--------|
| O18 | แผนการใช้จ่ายงบประมาณประจำปี                               |  | 100.00 |
| O19 | รายงานการกำกับติดตามการใช้จ่ายงบประมาณ ประจำปี รอบ 6 เดือน | URL ที่ให้มาไม่พบรายงานการกำกับติดตามการใช้จ่ายงบประมาณที่เกี่ยวข้องกับการดำเนินงาน รอบ 6 เดือน 26/5 | 0.00   |
| O20 | รายงานผลการใช้จ่ายงบประมาณประจำปี                          | ไม่สามารถเข้าถึง Url ได้ 26/5  | 0.00   |

#### การจัดซื้อจัดจ้างหรือการจัดหาพัสดุ

| ข้อ | ประเด็นการตรวจ   | ความคิดเห็น   | คะแนน  |
|-----|--|---|--------|
| O21 | แผนการจัดซื้อจัดจ้างหรือแผนการจัดหาพัสดุ                 |   | 100.00 |
| O22 | ประกาศต่าง ๆ เกี่ยวกับการจัดซื้อจัดจ้างหรือการจัดหาพัสดุ |   | 100.00 |
| O23 | สรุปผลการจัดซื้อจัดจ้างหรือการจัดหาพัสดุรายเดือน         | ไม่ได้จัดทำสรุปผลการจัดซื้อจัดจ้างหรือการจัดหาพัสดุโดยทำการแยกเป็นรายเดือน 26/5 | 0.00   |
| O24 | รายงานผลการจัดซื้อจัดจ้างหรือการจัดหาพัสดุประจำปี        | URL ที่ให้มาไม่พบรายงานผลการจัดซื้อจัดจ้างหรือการจัดหาพัสดุประจำปี 2563 26/5    | 0.00   |

#### ตัวชี้วัดย่อยที่ 9.4 การบริหารและพัฒนาทรัพยากรบุคคล

##### การบริหารและพัฒนาทรัพยากรบุคคล

| ข้อ | ประเด็นการตรวจ                                | ความคิดเห็น   | คะแนน  |
|-----|---|---|--------|
| O25 | นโยบายการบริหารทรัพยากรบุคคล                  |   | 100.00 |
| O26 | การดำเนินการตามนโยบายการบริหารทรัพยากรบุคคล   | ไม่มีการดำเนินการตามนโยบายการบริหารทรัพยากรบุคคล ปี 2564 26/5 | 0.00   |
| O27 | หลักเกณฑ์การบริหารและพัฒนาทรัพยากรบุคคล       |   | 100.00 |
| O28 | รายงานผลการบริหารและพัฒนาทรัพยากรบุคคลประจำปี | ไม่พบรายงานผลการบริหารและพัฒนาทรัพยากรบุคคลประจำปี 2563 26/5  | 0.00   |

#### ตัวชี้วัดย่อยที่ 9.5 การส่งเสริมความโปร่งใส

| ข้อ | ประเด็นการตรวจ   | ความคิดเห็น  | คะแนน  |
|-----|--|--|--------|
| O29 | แนวปฏิบัติการจัดการเรื่องร้องเรียนการทุจริตและประพฤติมิชอบ |  | 100.00 |
| O30 | ช่องทางแจ้งเรื่องร้องเรียนการทุจริตและประพฤติมิชอบ         |  | 100.00 |
| O31 | ข้อมูลเชิงสถิติเรื่องร้องเรียนการทุจริตและประพฤติมิชอบ     | URL ที่ให้มาไม่พบข้อมูลเชิงสถิติเรื่องร้องเรียนการทุจริตและประพฤติมิชอบ ปี 2564 26/5 | 0.00   |

#### การเปิดโอกาสให้เกิดการมีส่วนร่วม

| ข้อ | ประเด็นการตรวจ                   | ความคิดเห็น   | คะแนน |
|-----|----------------------------------|---|-------|
| O32 | ช่องทางการรับฟังความคิดเห็น      | ไม่แสดงช่องทางการรับฟังความคิดเห็นบนหน้าเว็บไซต์ ต้องไม่ใช่ช่องทางเดียวกันกับร้องเรียน/ร้องทุกข์ 26/5 | 0.00  |
| O33 | การเปิดโอกาสให้เกิดการมีส่วนร่วม | ไม่พบการดำเนินงานหรือกิจกรรมที่แสดงถึงการเปิดโอกาสให้ผู้มีส่วนได้ส่วนเสียในปัจจุบัณประมาณ 2564 26/5   | 0.00  |

## ผู้ตอบแบบวัดการรับรู้ของผู้มีส่วนได้ส่วนเสียภายนอก

| อายุ                  | ชาย | หญิง | อื่นๆ |
|-----------------------|-----|------|-------|
| ต่ำกว่า 20 ปี         | 0   | 0    | 0     |
| 20 – 30 ปี            | 0   | 0    | 0     |
| 31 – 40 ปี            | 1   | 6    | 0     |
| 41 – 50 ปี            | 9   | 11   | 0     |
| 51 – 60 ปี            | 28  | 22   | 0     |
| มากกว่า 60 ปี         | 21  | 20   | 0     |
| ระดับการศึกษา         | ชาย | หญิง | อื่นๆ |
| ประถมศึกษาหรือต่ำกว่า | 37  | 37   | 0     |



| อายุ                    | ชาย | หญิง | อื่นๆ |
|-------------------------|-----|------|-------|
| มัธยมศึกษาหรือเทียบเท่า | 19  | 16   | 0     |
| อนุปริญญาหรือเทียบเท่า  | 1   | 6    | 0     |
| ปริญญาตรีหรือเทียบเท่า  | 1   | 0    | 0     |
| สูงกว่าปริญญาตรี        | 0   | 0    | 0     |
| อื่น ๆ                  | 1   | 0    | 0     |
| ติดต่อหน่วยงาน          | ชาย | หญิง | อื่นๆ |
| บุคคลทั่วไป             | 38  | 54   | 0     |
| หน่วยงานของรัฐ          | 3   | 0    | 0     |
| องค์กรธุรกิจ            | 1   | 0    | 0     |
| อื่น ๆ                  | 17  | 5    | 0     |

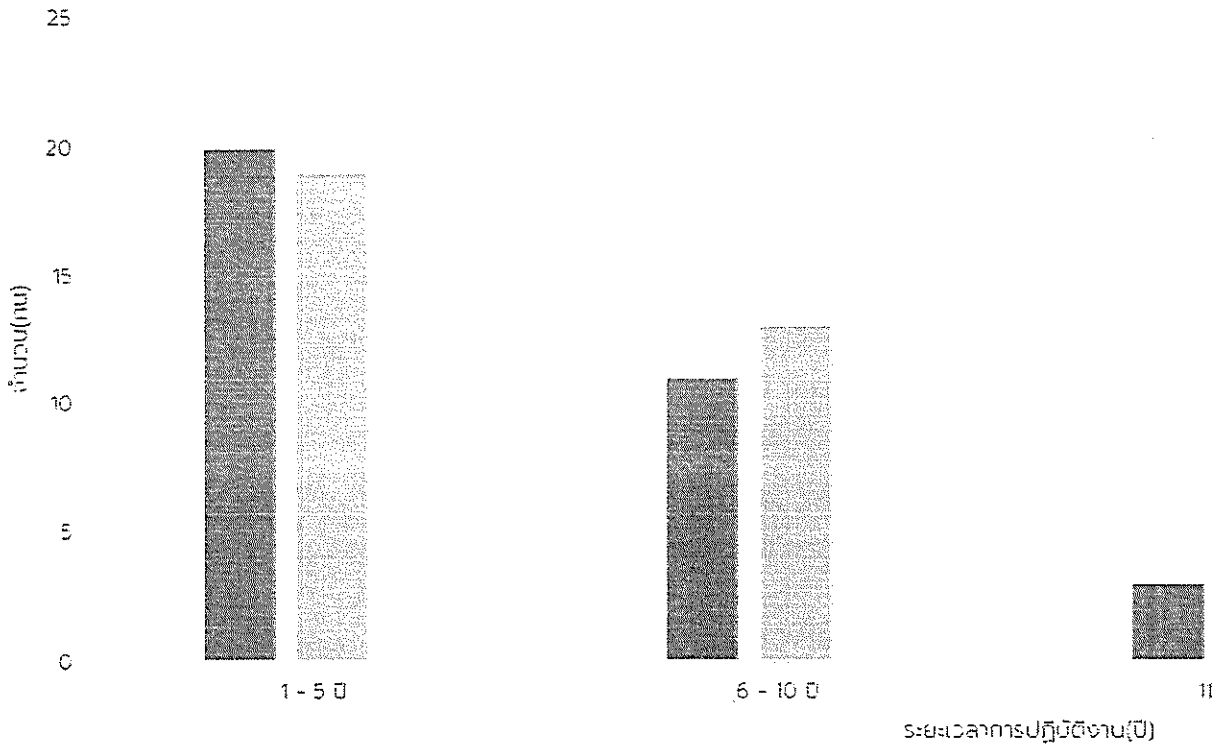
## ผู้ตอบแบบวัดการรับรู้ของผู้มีส่วนได้ส่วนเสียภายใน

| อายุ                    | ชาย | หญิง | อื่นๆ |
|-------------------------|-----|------|-------|
| ต่ำกว่า 20 ปี           | 0   | 0    | 0     |
| 20 - 30 ปี              | 8   | 5    | 0     |
| 31 - 40 ปี              | 16  | 19   | 0     |
| 41 - 50 ปี              | 7   | 10   | 0     |
| 51 - 60 ปี              | 4   | 4    | 0     |
| มากกว่า 60 ปี           | 0   | 0    | 0     |
| ระดับการศึกษา           | ชาย | หญิง | อื่นๆ |
| ประถมศึกษาหรือต่ำกว่า   | 4   | 1    | 0     |
| มัธยมศึกษาหรือเทียบเท่า | 12  | 7    | 0     |
| อนุปริญญาหรือเทียบเท่า  | 13  | 10   | 0     |
| ปริญญาตรีหรือเทียบเท่า  | 6   | 18   | 0     |
| สูงกว่าปริญญาตรี        | 0   | 2    | 0     |
| อื่น ๆ                  | 0   | 0    | 0     |

### สภาพแวดล้อมการทำงานของเจ้าหน้าที่ในหน่วยงานภาครัฐ ประจำปี

2564

จำนวนบุคลากร



ความสุขในการทำงาน





ติดต่อหน่วยงานสำนักงาน ป.ป.ช.

สำนักประเมินคุณธรรมและความโปร่งใส

สำนักงานคณะกรรมการป้องกันและปราบปรามการทุจริตแห่งชาติ

เลขที่ 361 ถนนนทบุรี ต.ท่าทราย อ.เมืองนนทบุรี จ.นนทบุรี 11000

ติดต่อสอบถามได้ที่ Line @ITAS

© Copyright 2022

สำนักงานคณะกรรมการ ป.ป.ช.

2504783

